












AUTOMOWER® Übersicht 2019

AUTOMOWER® 105	AUTOMOWER® 310	AUTOMOWER® 315	AUTOMOWER® 315X	AUTOMOWER® 420	AUTOMOWER® 430X
					
<p>Kompakter Mähroboter mit 3 Rädern für effizientes Mähen offener Rasenflächen. Eignet sich für kleinere Rasenflächen bis zu 600m² und ist in der Lage, Steigungen von bis zu 25% zu bewältigen. Einfache Verwendung und individuelle Einstellungen.</p>	<p>Mähroboter der neuen Generation mit 4 Rädern für mittelgrosse und komplexere Rasenflächen. Eignet sich für Rasenflächen bis zu 1000m² und ist in der Lage, Steigungen von bis zu 40% zu bewältigen. Die intelligente Technologie passt das Mähverhalten dem Wachstum des Rasens an, ermöglicht das punktuelle Mähen von begrenzten Flächen mit höherem Gras und führt den Mähroboter durch schmale Passagen. Das intuitive Menüsystem auf der grossen benutzerfreundlichen Anzeige ermöglicht eine individuelle Einstellung der Mähzeiten.</p>	<p>Mähroboter der neuen Generation mit 4 Rädern für mittelgrosse und komplexere Rasenflächen. Eignet sich für Rasenflächen bis zu 1500m² und ist in der Lage, Steigungen von bis zu 40% zu bewältigen. Die intelligente Technologie passt das Mähverhalten dem Wachstum des Rasens an, ermöglicht das punktuelle Mähen von begrenzten Flächen mit höherem Gras und führt den Mähroboter durch schmale Passagen. Das intuitive Menüsystem auf der grossen benutzerfreundlichen Anzeige ermöglicht eine individuelle Einstellung der Mähzeiten.</p>	<p>Dieser Mähroboter kommt mit komplexen Rasenflächen bis zu 1600m² mit engen Passagen, Steigungen bis zu 40% und schwierigem Terrain zurecht. Als einer unserer X-line-Premiummäher verfügt er über Automower® Connect mit GPS-unterstützter Navigation, X-line-Design mit LED-Scheinwerfern, vorderem Stossschutz und Radkappe in Spezialfarben. Die Automower® Connect-App ermöglicht Ihnen die volle Kontrolle: Konfigurieren, steuern und überwachen Sie Ihren Mähroboter per Touchscreen – und zwar von überall auf der Welt.</p>	<p>Grosser Mähroboter mit guter Ausstattung für effizientes Mähen anspruchsvoller Rasenflächen. Eignet sich für grössere Rasenflächen bis zu 2200m² und ist in der Lage, Steigungen von bis zu 45% zu bewältigen. Die intelligente Technologie passt das Mähverhalten dem Wachstum des Rasens an, ermöglicht das punktuelle Mähen von begrenzten Flächen mit höherem Gras und führt den Mähroboter durch schmale Passagen. Das intuitive Menü auf der grossen, benutzerfreundlichen Anzeige ermöglicht eine individuelle Einstellung der Mähzeiten.</p>	<p>Das hochentwickelte X-line-Modell ist auch den Herausforderungen grosser und komplexer Rasenflächen bis zu 3200m² mit mehreren schmalen Passagen, Hindernissen, schwierigem Terrain und Steigungen von bis zu 45% gewachsen. GPS-unterstützte Navigation und eine Vielzahl von Leistungsmerkmalen wie Automower® Connect bieten Ihnen die clevere Art, Ihren Rasen grün, gesund und perfekt gemäht zu halten. Die Automower® Connect-App ermöglicht Ihnen die volle Kontrolle und zwar von überall auf der Welt.</p>
<p>967 64 54-04 CHF 1390.-</p>	<p>967 67 29-04 CHF 1890.-</p>	<p>967 67 30-04 CHF 2 290.-</p>	<p>967 85 27-04 CHF 2 750.-</p>	<p>967 67 31-04 CHF 2 890.-</p>	<p>967 85 28-04 CHF 3 590.-</p>
AUTOMOWER® 435X AWD	AUTOMOWER® 450X	AUTOMOWER® 520	AUTOMOWER® 550	AUTOMOWER® 535 AWD	
					
<p>Mähroboter mit Allradantrieb. Er mäht problemlos komplexe Rasenflächen von bis zu 3500m², umfährt mühelos Hindernisse, schafft schwieriges Gelände und bewältigt Steigungen von bis zu 70%. X-line Design mit LED-Scheinwerfern und intuitiver Steuerung über das Automower® Access Farbdisplay. Mit Automower® Connect ausgestattet.</p> <p>Erhältlich ab Mai.</p>	<p>Das X-line-Spitzenmodell ist Herausforderungen komplexer Rasenflächen von bis zu 5000m² mit mehreren schmalen Passagen, Hindernissen, schwierigem Terrain und Steigungen von bis zu 45% gewachsen. GPS-unterstützte Navigation und eine Vielzahl von Leistungsmerkmalen wie Automower® Connect ist das die clevere Art, Ihren Rasen gesund und perfekt gemäht zu halten. Die Automower® Connect-App ermöglicht Ihnen die volle Kontrolle – und zwar von überall auf der Welt.</p>	<p>Mähroboter für den professionellen Flotteneinsatz in Gärten und Parks. Mit Fernsteuerung und Ortung über Husqvarna Fleet Services auf PC/Tablet sowie komplette Kontrolle und Konfiguration per Smartphone. GPS-unterstützte Navigation und Wetter-Timer für gleichmässiges Mähen komplexer Rasenflächen bei automatischer Anpassung der Mähintervalle an das Rasenwachstum. Bewältigt alle Rasenarten bis zu 2200m² und Steigungen bis 45%.</p>	<p>Mähroboter für den professionellen Flotteneinsatz in Gärten, Parks und Sportflächen. Mit Fernsteuerung und Ortung über Husqvarna Fleet Services per PC/Tablet sowie komplette Kontrolle und Konfiguration per Smartphone. GPS-unterstützte Navigation und Wetter-Timer für gleichmässiges Mähen komplexer Rasenflächen bei automatischer Anpassung der Mähintervalle an das Rasenwachstum. Bewältigt alle Rasenarten bis zu 5000m² und Steigungen bis 45%.</p>	<p>Robuster Mähroboter mit Allradantrieb für gewerbliche Einsätze. Er mäht problemlos komplexe Rasenflächen von bis zu 3500m² und umfährt mühelos Hindernisse, schafft schwieriges Gelände und bewältigt Steigungen von bis zu 70%. Für vereinfachte, robuste Interaktion mit Professional Control ausgestattet. Ultraschalltechnologie, Fernsteuerung und -überwachung durch Husqvarna Fleet Services™.</p> <p>Erhältlich ab Mai.</p>	
<p>967 85 33-04 CHF 5 650.-</p>	<p>967 85 30-04 CHF 4 590.-</p>	<p>967 66 21-04 CHF 3 650.-</p>	<p>967 65 02-04 CHF 4 950.-</p>	<p>967 85 34-04 CHF 5 950.-</p>	

Alle Flächenangaben bei Betrieb 7×24 Std.
Die Preisangaben sind unverbindliche Preisempfehlungen von Husqvarna Schweiz AG an den teilnehmenden Fachhandel. Preise in CHF inklusive 7.7% MWST und VRG. Änderungen vorbehalten.
Preise ohne Installationsmaterial.